

## Unterflur-Bodendose UBD 130 aus Chromstahl

---

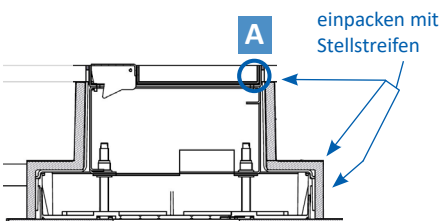
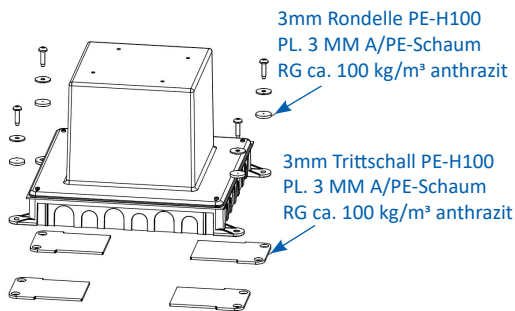


- Minimaler Bodenaufbau ab 109mm mit 5mm Vertiefung im Deckel (Isolation + Unterlagsboden + Bodenbelag)
- Mit innenliegenden Nivellierschrauben
- Rahmen, Deckel mit Kante, Auslass und Steckdoseneinsatz aus Chromstahl
- Unterteil, Deckel flach und Nivellierschrauben aus SVZ (sendzimir-verzinkter Stahl)

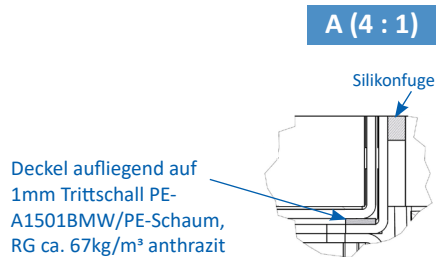


|   |  |
|---|--|
|  | Kunststoff-Einbaubox, schwarz, halogenfrei (siehe Datenblatt)<br>oben: 140/140mm<br>unten: 180/230mm<br>H: 185mm |
|   | <b>UBD 130 164</b>   |

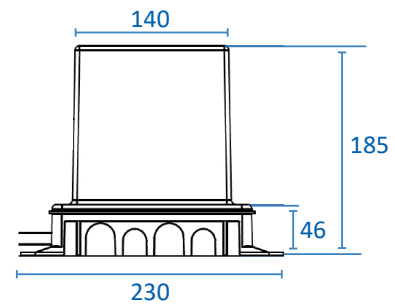
|   |  |
|---|--|
|  | Trittschall-Unterlage 3mm, für Einbaubox |
|   | Set à 4 Stk.<br><b>UBD 001 002</b>       |



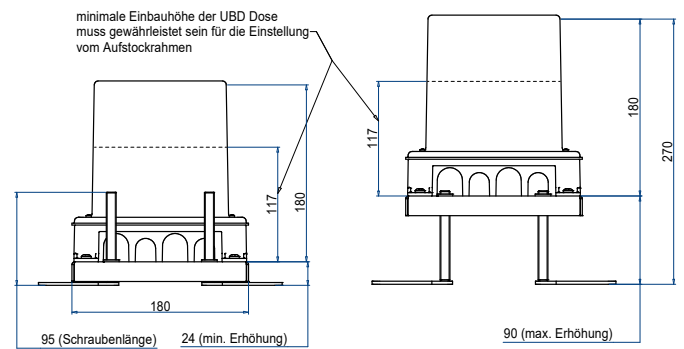
Einbaubox aufliegend auf 3mm Trittschall PE-H100 PL. 3 MM A/PE-Schaum, RG ca. 100 kg/m<sup>3</sup> anthrazit



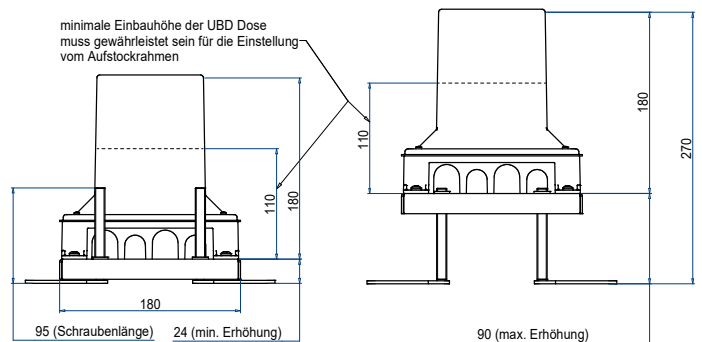
|  |   |
|--|---|
|  | Aufstock-Rahmen aus SVZ inkl. Nivellierschrauben zu UBD 100 und 130 |
|  | <b>UBD 130 165</b> bis 90mm, mit EBB: bis 270mm                     |
| <b>UBD 130 166</b> bis 165mm, mit EBB: bis 345mm                                   |   |




#### Details UBD 130 165





#### Details UBD 130 166




## mit 15mm Vertiefung


|   |   |
|---|---|
|  | Unterflur-Bodendose UBD 130 aus Chromstahl inkl. Deckel mit Kante, geschlossen, 15mm Vertiefung und 1 Schnurauslass |
| <b>UBD 130 125</b>  |   |


|   |  |
|---|--|
|  | Unterflur-Bodendose UBD 130 aus Chromstahl inkl. Deckel mit Kante, geschlossen, 15mm Vertiefung und 1 Bürstenauslass |
| <b>UBD 130 126</b>  |  |


|   |  |
|---|--|
|  | Unterflur-Bodendose UBD 130 aus Chromstahl inkl. Blinddeckel mit Kante, geschlossen, und 15mm Vertiefung |
| <b>UBD 130 129</b>  |  |

|   |   |
|---|---|
|  | Nivellierschrauben, Set à 4 Stk.          |
|   | Nivellierbereich von Roh- bis Fertigboden |
| <b>UBD 001 070</b>  | 117 - 156mm                               |
| <b>UBD 001 095</b>  | 129 - 181mm                               |
| <b>UBD 001 120</b>  | 154 - 206mm                               |

## Chromstahl geschliffen


|  |  |
|--|--|
|  | Unterflur-Bodendose UBD 130 aus Chromstahl inkl. belegtem Deckel und 1 Schnurauslass |
| <b>UBD 130 127</b>   |  |

|  |   |
|--|---|
|  | Unterflur-Bodendose UBD 130 aus Chromstahl inkl. belegtem Deckel und 1 Bürstenauslass |
| <b>UBD 130 128</b>   |   |

|  |   |
|--|---|
|  | Unterflur-Bodendose UBD 130 aus Chromstahl inkl. belegtem Blinddeckel |
| <b>UBD 130 123</b>   |   |


|  |   |
|--|---|
|  | Unterflur-Bodendose UBD 130 mit Rand aus Chromstahl inkl. belegtem Deckel und 1 Schnurauslass |
| <b>UBD 131 127</b>   |   |


|  |  |
|--|--|
|  | Unterflur-Bodendose UBD 130 mit Rand aus Chromstahl inkl. belegtem Deckel und 1 Bürstenauslass |
| <b>UBD 131 128</b>   |  |


|  |   |
|--|---|
|  | Nivellierschrauben, Set à 4 Stk.          |
|  | Nivellierbereich von Roh- bis Fertigboden |
| <b>UBD 001 070</b>   | 117 - 156mm                               |
| <b>UBD 001 095</b>   | 129 - 181mm                               |
| <b>UBD 001 120</b>   | 154 - 206mm                               |




## mit 5mm Vertiefung


|   |  |
|---|--|
|  | Unterflur-Bodendose UBD 130 aus Chromstahl inkl. Deckel, flach (SVZ), ohne Kante, 5mm Vertiefung und 1 Schnurauslass |
| <b>UBD 132 051</b>  |  |


|   |   |
|---|---|
|  | Unterflur-Bodendose UBD 130 aus Chromstahl inkl. Deckel, flach (SVZ), ohne Kante, 5mm Vertiefung und 1 Bürstenauslass |
| <b>UBD 132 052</b>  |   |

|   |   |
|---|---|
|  | Nivellierschrauben, Set à 4 Stk.          |
|   | Nivellierbereich von Roh- bis Fertigboden |
| <b>UBD 001 070</b>  | 109 - 148mm                               |
| <b>UBD 001 095</b>  | 121 - 173mm                               |
| <b>UBD 001 120</b>  | 146 - 198mm                               |


## mit 20mm Vertiefung


|  |   |
|--|---|
|  | Unterflur-Bodendose UBD 130 aus Chromstahl inkl. Deckel mit Kante, geschlossen, 20mm Vertiefung und 1 Schnurauslass |
| <b>UBD 132 201</b>   |   |


|  |  |
|--|--|
|  | Unterflur-Bodendose UBD 130 aus Chromstahl inkl. Deckel mit Kante, geschlossen, 20mm Vertiefung und 1 Bürstenauslass |
| <b>UBD 132 202</b>   |  |

|  |   |
|--|---|
|  | Nivellierschrauben, Set à 4 Stk.          |
|  | Nivellierbereich von Roh- bis Fertigboden |
| <b>UBD 001 070</b>   | 122 - 161mm                               |
| <b>UBD 001 095</b>   | 134 - 186mm                               |
| <b>UBD 001 120</b>   | 159 - 211mm                               |


## mit 25mm Vertiefung


|   |   |
|---|---|
|  | Unterflur-Bodendose UBD 130 aus Chromstahl inkl. Deckel mit Kante, geschlossen, 25mm Vertiefung und 1 Schnurauslass |
| <b>UBD 132 251</b>  |   |


|   |  |
|---|--|
|  | Unterflur-Bodendose UBD 130 aus Chromstahl inkl. Deckel mit Kante, geschlossen, 25mm Vertiefung und 1 Bürstenauslass |
| <b>UBD 132 252</b>  |  |

|   |   |
|---|---|
|  | Nivellierschrauben, Set à 4 Stk.          |
|   | Nivellierbereich von Roh- bis Fertigboden |
| <b>UBD 001 070</b>  | 127 - 166mm                               |
| <b>UBD 001 095</b>  | 139 - 191mm                               |
| <b>UBD 001 120</b>  | 164 - 216mm                               |


## mit 30mm Vertiefung


|  |   |
|--|---|
|  | Unterflur-Bodendose UBD 130 aus Chromstahl inkl. Deckel mit Kante, geschlossen, 30mm Vertiefung und 1 Schnurauslass |
| <b>UBD 132 301</b>   |   |


|  |  |
|--|--|
|  | Unterflur-Bodendose UBD 130 aus Chromstahl inkl. Deckel mit Kante, geschlossen, 30mm Vertiefung und 1 Bürstenauslass |
| <b>UBD 132 302</b>   |  |


|  |   |
|--|---|
|  | Nivellierschrauben, Set à 4 Stk.          |
|  | Nivellierbereich von Roh- bis Fertigboden |
| <b>UBD 001 070</b>   | 132 - 171mm                               |
| <b>UBD 001 095</b>   | 144 - 196mm                               |
| <b>UBD 001 120</b>   | 169 - 221mm                               |

## Schwerlast-Bodendose

|   |  |
|---|--|
|  | Schwerlast-Unterflur-Bodendose UBD 130 aus Chromstahl inkl. Deckel mit Kante, geschlossen und 4mm Verstärkungsplatte mit 16mm Vertiefung und 1 Schnurauslass |
| <b>UBD 132 161</b>  |  |


|   |  |
|---|--|
|  | Schwerlast-Unterflur-Bodendose UBD 130 aus Chromstahl inkl. Deckel mit Kante, geschlossen und 4mm Verstärkungsplatte, mit 16mm Vertiefung und 1 Bürstenauslass |
| <b>UBD 132 162</b>  |  |

|   |  |
|---|--|
|  | Schwerlast-Unterflur-Bodendose UBD 130 aus Chromstahl inkl. belegtem Deckel, 4mm Verstärkungsplatte und 1 Bürstenauslass |
| <b>UBD 132 163</b>  |  |

|   |   |
|---|---|
|  | Nivellierschrauben, Set à 4 Stk.          |
|   | Nivellierbereich von Roh- bis Fertigboden |
| <b>UBD 001 070</b>  | 122 - 161mm                               |
| <b>UBD 001 095</b>  | 134 - 186mm                               |
| <b>UBD 001 120</b>  | 159 - 211mm                               |


## ohne Schutzkante

|  |  |
|--|--|
|  | Unterflur-Bodendose UBD 130 aus Chromstahl inkl. belegtem Deckel aus 4mm SVZ, ohne Schutzkante, mit Ausschnitt |
| <b>UBD 132 001</b>   |  |


|  |  |
|--|--|
|  | Nivellierschrauben, Set à 4 Stk.             |
|  | Nivellierbereich von Roh- bis Unterlagsboden |
| <b>UBD 001 070</b>   | 104 - 143mm                                  |
| <b>UBD 001 095</b>   | 116 - 168mm                                  |
| <b>UBD 001 120</b>   | 141 - 193mm                                  |




## Beispiele Bestückung




3xT13/s + 2xRJ45



1xT13 + TV + 2xRJ45

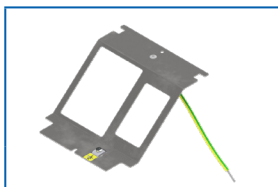


3xT13/s + TV



1xT13 weiss + 1xT13 schwarz  
+ 2xRJ45


### Steckdoseneinsatz für 3 FLF



Steckdoseneinsatz für 3 FLF, inkl. Erddraht, leer

**UBD 133 135**

### Modul 45x45

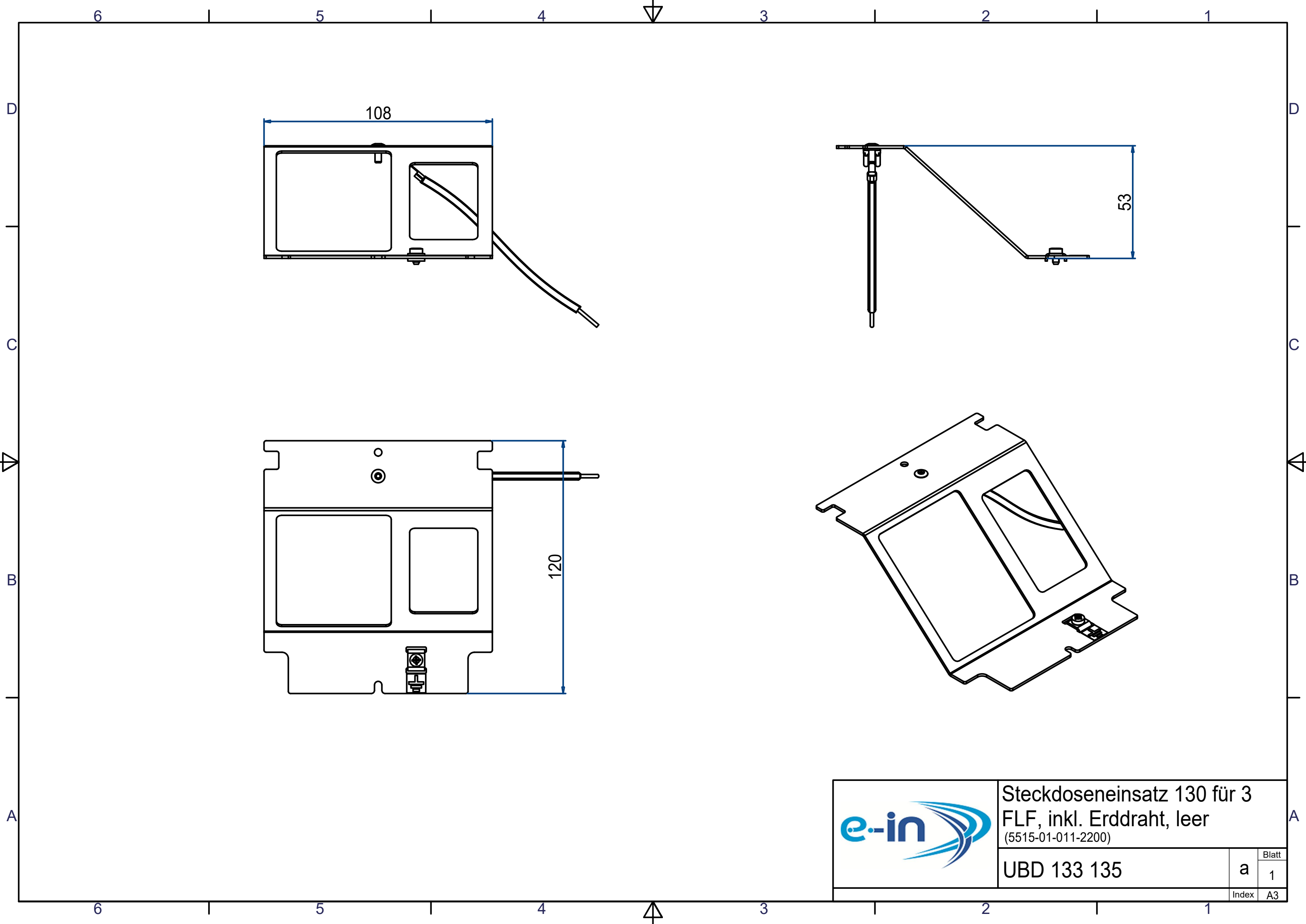



Steckdoseneinsatz mit 2x 45x45- und 2x MH-Ausschnitten, leer

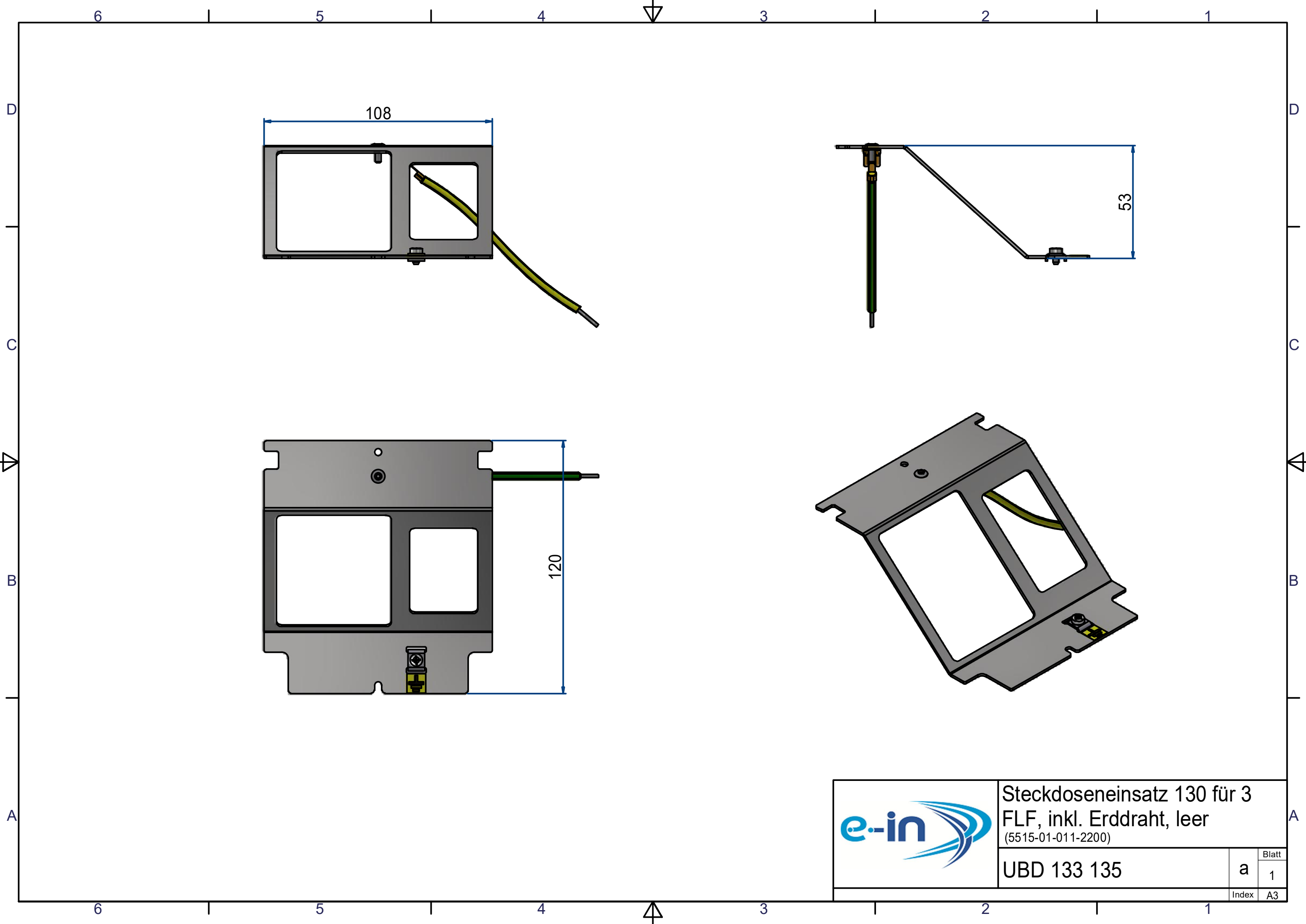
**UBD 130 190**


**CMD 100 001, MH Blindecke!**

**CMD 100 003, MH Keystone**



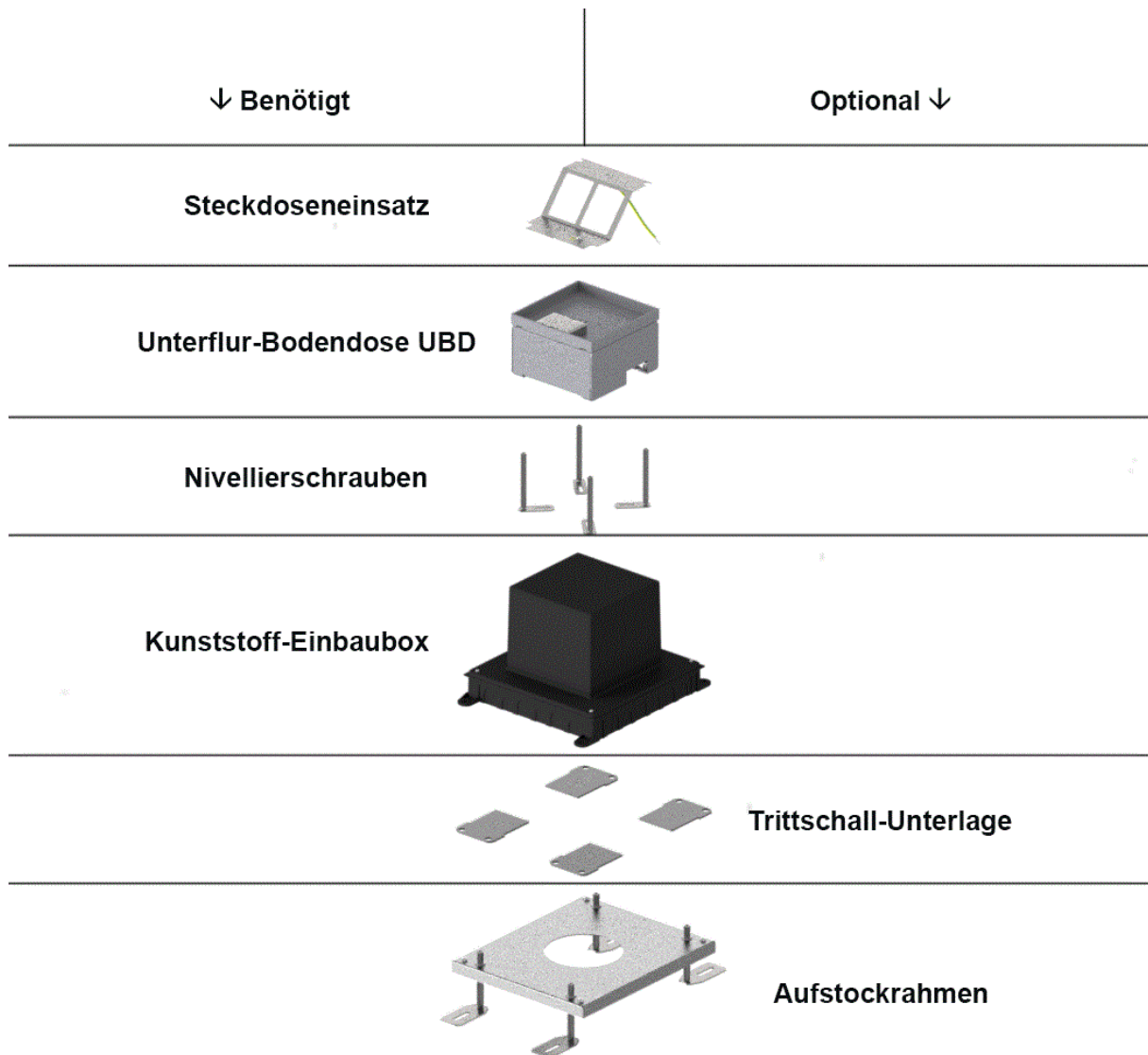
|   |  |            |
|---|--|------------|
|  | Steckdoseneinsatz 130 für 3<br>FLF, inkl. Erddraht, leer<br>(5515-01-011-2200) |            |
|   | UBD 133 135  | Blatt<br>1 |
|   | Index<br>A3  |            |



|   |  |  |       |   |       |  |   |
|---|--|--|-------|---|-------|--|---|
|  | Steckdoseneinsatz 130 für 3<br>FLF, inkl. Erddraht, leer<br>(5515-01-011-2200) |  |       |   |       |  |   |
|   | UBD 133 135  | <table border="1"> <tr> <td>Index</td> <td>a</td> <td>Blatt</td> </tr> <tr> <td></td> <td>1</td> <td>1</td> </tr> </table> | Index | a | Blatt |  | 1 |
| Index   | a  | Blatt  |       |   |       |  |   |
|   | 1  | 1  |       |   |       |  |   |



# Unterflur-Bodendose UBD



## Anmerkung

1. Etappe: Kunststoff-Einbaubox, Trittschall-Unterlage, Aufstockrahmen
2. Etappe: Unterflur-Bodendose UBD, Nivellierschrauben, Steckdoseneinsatz